

SEDE:

Sede del Corso è la Sala Congressi dell'Ospedale Cà Foncello di Treviso
Piazzale Ospedale 1

QUOTE:

L'iscrizione è di 200€ + iva e si effettua direttamente dal sito www.studioprogress.it, da cui si può procedere al pagamento con carta di Credito; viceversa la quota può essere versata tramite Bonifico Bancario sul conto intestato a StudioProgress:
IBAN IT360 02008 11200 000005235699 indicando chiaramente la causale del versamento.

ACCREDITAMENTO ECM:

Il corso è accreditato per Medici Chirurghi con specialità in Radiodiagnostica e conferisce 17 Crediti ECM. Si ricorda che l'ottenimento dei crediti è subordinato all'intera partecipazione alle ore formative, nonché alla compilazione in modo corretto nella misura del 75% del quiz di verifica dell'apprendimento.

CON IL CONTRIBUTO NON CONDIZIONANTE DI:



SEGRETERIA SCIENTIFICA

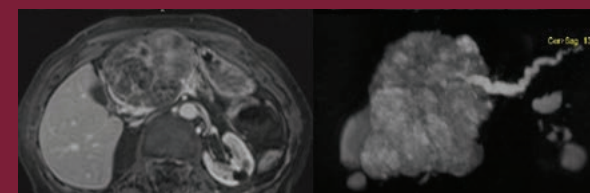
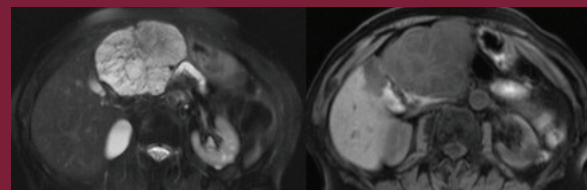
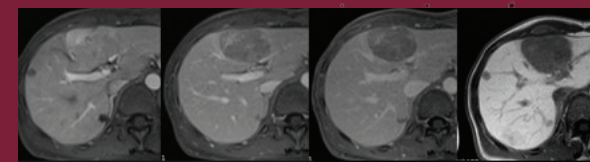
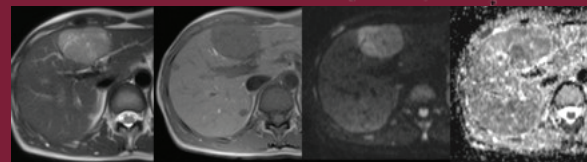
Dott. Giovanni Morana
Dott.ssa Silvia Venturini
Direttore UOC Radiologia Diagnostica
Ospedale Ca' Foncello - Treviso

SEGRETERIA ORGANIZZATIVA E PROVIDER 652

StudioProgress snc
Via Cattaneo, 51 - 25121 Brescia
Tel. 030.290326 - info@studioprogress.it - www.studioprogress.it

PATOLOGIA EPATO-BILIO PANCREATICA: MEETING MULTIDISCIPLINARE

Treviso
16-17-18 Aprile 2026



con il patrocinio di



PROGRAMMA

GIOVEDÌ 16 APRILE 2026

FEGATO

- 13:00** Iscrizioni
- 13:30** Apertura del corso
- 13:40** Tecnica tc/rm e mezzi di contrasto nello studio del fegato - *G. Morana*
- 14:10** La caratterizzazione delle lesioni focali epatiche nel fegato non cirrotico - *A. M. Bozzato*
- 14:40** La caratterizzazione delle lesioni focali epatiche "target sign"
L. Tomaiuolo
- 15:00** Hcc: le domande del chirurgo - *G. Zanus*
- 15:20** Hcc: le risposte dell'imaging- *L. Grazioli*
- 15:40** **COFFEE BREAK**
- 16:00** Hcc: le terapie mediche - *M. Groppo, A. Boscolo*
- 16:20** Hcc: imaging della risposta alle terapie non chirurgiche - *F. Nistri*
- 16:40** Case review: liver - *P. D'Arienzo*
- 18:00** **FINE GIORNATA**

VENERDÌ 17 APRILE 2026

- 08:00** Controllo presenze
- 08:30** Colangiocarcinoma: le domande del chirurgo - *M. Massani*
- 08:50** Colangiocarcinoma: le risposte dell'imaging - *V. Granata*
- 09:10** Metastasi epatiche: terapie e meccanismo di azione- *M. Bartolotti*
- 09:30** Metastasi epatiche: imaging della risposta - *S. Venturini*
- 09:50** L'imaging delle complicanze delle terapie - *M.A. Mazzei*
- 10:10** **COFFEE BREAK**
- 10:30** Terapie endovascolari delle lesioni epatiche
D. Barbisan /L. Vendramin
- 10:50** Terapie percutanee delle lesioni epatiche - *A. Beleù*

- 11:10** Imaging della risposta alle terapie loco-regionali - *L. Geraci*
- 11:30** Indicazioni alla radioterapia delle lesioni focali epatiche - *F. Alongi*
- 11:50** Imaging della risposta alla radioterapia - *L. Grazioli*
- 12:05** L'imaging Dei Tumori Rari Del Fegato - *A.Vanzulli*
- 12:35** Case review: liver - *A. Fighera*
- 13:35** **LUNCH SYMPOSIUM FUJIFILM**

Tecnologie 3D e AI integrata: strumenti avanzati a supporto della competenza clinica

- *Nicolò Cardobi* - Ricercatore e Medico Radiologo presso Azienda Ospedaliera Universitaria Integrata di Verona
- *Giulia Villani* - Product Marketing Specialist

PANCREAS

- 15:05** Tecnica tc/rm nello studio del pancreas - *G. Morana*
- 15:25** La pancreatite acuta: le domande della clinica e la risposta dell'imaging - *M. Massani / A. Mazzaro*
- 15:55** La pancreatite cronica: le domande della clinica e la risposta dell'imaging - *S. Benvenuti / R. De Robertis*
- 16:25** Lesioni solide del pancreas: diagnosi differenziale - *G. Morana*
- 16:45** Carcinoma del pancreas: terapie oncologiche, presente e futuro
L. Procaccio
- 17:05** Carcinoma del pancreas: staging e restaging dopo nat - *N. Cardobi*
- 17:25** Carcinoma del pancreas: imaging del pancreas operato (le complicanze) - *A. Beleù*
- 17:40** Carcinoma del pancreas: imaging del pancreas operato (la recidiva)
R. De Robertis
- 17:55** Case review: pancreas - *M. D'Onofrio*
- 19:00** **FINE GIORNATA**

PROGRAMMA

SABATO 18 APRILE 2026

- 08.00** Controllo presenze
- 08.30** Lesioni cistiche del pancreas: diagnosi differenziale - *M. D'Onofrio*
- 08.50** Ipmn: storia naturale e gestione multidisciplinare - *R. Salvia*
- 09.10** *Imaging dele wf e hrs: sempre con mdc?* - *M. D'Onofrio*
- 09.25** Tumori neuroendocrini: classificazione who - *M. Fassan*
- 09.40** I tumori neuroendocrini: imaging della diagnosi - *S. Venturini*
- 10:00** **COFFEE BREAK**
- 10:20** Tumori neuroendocrini: quando la terapia chirurgica - *M. Falconi*
- 10:40** Tumori neuroendocrini: le terapie mediche e le nuove frontiere
L. Benini
- 11:00** I tumori neuroendocrini: il ruolo della medicina nucleare - *E. Milan*
- 11:20** I tumori neuroendocrini: imaging del follow-up - *G. Zamboni*
- 11:40** Case review: pancreas - *A. Giaretta*
- 13:10** **FINE GIORNATA**
LIGHT LUNCH

FACULTY

- FILIPPO ALONGI** – Radioterapia, Negrar
- DAVIDE BARBISAN** – Radiologia, Treviso
- MARCO BARTOLOTTI** – Oncologia, Treviso
- ALESSANDRO BELEÙ** – Radiologia, Treviso
- LAVINIA BENINI** - Oncologia Medica leo, Milano
- STEFANO BENVENUTI** - Gastroenterologia, Treviso
- ALICE BOSCOLO** – Oncologia, Treviso
- ALESSANDRO MARCO BOZZATO** – Radiologia, Treviso
- NICOLÒ CARDOBI** - Radiologia Policl Borgo Roma, Verona
- RICCARDO DE ROBERTIS** - Radiologia Policl Borgo Roma, Verona
- PAOLA D'ARIENZO** – Radiologia, Treviso
- MIRKO D'ONOFRIO** - Radiologia Policl Borgo Roma, Verona
- MASSIMO FALCONI** - Chirurgia Pancreas Osp San Raffaele, Milano
- MATTEO FASSAN** - Anatomia Patologica, Treviso
- ALESSANDRO FIGHERA** – Radiologia, Treviso
- LUCA GERACI** – Radiologia, Treviso
- ALVISE GIARETTA** – Radiologia, Treviso
- VINCENZA GRANATA** - Radiologia Osp Pascale, Napoli
- LUIGI GRAZIOLI** - I Radiologia, Brescia
- MARZIA GROPPPO** – Gastroenterologia, Treviso
- MARCO MASSANI** - I Chirurgia, Treviso
- ANDREA MAZZARO** – Radiologia, Treviso
- MARIA ANTONIETTA MAZZEI** - UOC Diagnostica per Immagini- AOU Senese
- ELISA MILAN** - Medicina Nucleare, Treviso
- GIOVANNI MORANA** – Radiologia, Treviso
- FRANCESCA NISTRI** – Radiologia, Treviso
- LETIZIA PROCACCIO** – Iov, Padova
- ROBERTO SALVIA** - Chir Pancreas, Verona
- LUISA TOMAIUOLO** – Radiologia, Treviso
- ANGELO VANZULLI** - Radiologia Osp Niguarda, Milano
- LAURA VENDRAMIN** - Medicina Nucleare, Treviso
- SILVIA VENTURINI** – Radiologia, Treviso
- GIULIA ZAMBONI** - Radiologia Policl Borgo Roma, Verona
- GIACOMO ZANUS** - II Chirurgia, Treviso